

RENAULT EXPRESS VAN



la fourgonnette pratique

Affichant le meilleur rapport entre longueur de chargement et longueur totale, Renault Express Van offre tout le confort et les outils multimédias indispensables* pour travailler avec efficacité.



Express Van s'adapte aux exigences et aux besoins de votre activité professionnelle.

jusqu'à 3,7 m³
de chargement

ouverture
latérale record
de 716 mm

1,91 m
de longueur
de chargement

jusqu'à 47 litres
de rangement

10 systèmes
avancés d'aide
à la conduite**

* avec siège avant escamoté et cloison pivotante.
** disponibles selon version.

menu interactif

01. transport

02. habitabilité

03. multimédia

04. transformés

**05. systèmes avancés
d'aide à la conduite**


06. personnalisation

transportez plus

Renault Express Van vous offre une ouverture record de 716 mm avec sa porte latérale coulissante.



Avec ses portes arrière asymétriques s'ouvrant à 180°, ses 3,7 m³ de volume utile et sa longueur de chargement de 1,91 m avec cloison tôlée, il affiche le meilleur rapport entre longueur de chargement et longueur totale du véhicule.



ouverture à 180° des portes arrière



longueur de chargement de 1,91 m et 2 portes latérales coulissantes

configurez et commandez →



l'esprit pratique

Renault Express Van bénéficie d'un habitacle au volume généreux et dispose de nombreux rangements pour accueillir tous les objets utiles durant tous vos déplacements. En hauteur, la capucine propose un volume large et accessible de 21,8 litres.



Au-dessus du volant, un vide-poches fermé constitue un parfait rangement. La boîte à gants fermée*, d'un volume de 7,4 litres, peut accueillir tous les petits objets du quotidien.



rangement fermé
au-dessus du volant



boîte à gants de 7,4 litres

* selon version.

configurez et commandez →

WARNING!
lien vers le
configurateur
à intégrer par
le page

au service de votre efficacité

Siège conducteur⁽¹⁾ et volant réglables en hauteur, commandes et sièges ergonomiques, accoudoir⁽¹⁾ vous assurent un confort optimal.



assistance de vision arrière permanente et réplique smartphone

Le système multimédia easy link⁽²⁾ offre la réplique de votre smartphone et vous permet d'accéder à vos applications favorites de navigation, de musiques et de communication.



système multimédia easy link

Grâce au chargeur à induction⁽²⁾, rechargez votre smartphone en toute simplicité.



chargeur à induction

(1) selon les versions.
(2) selon compatibilité du téléphone et selon version.

configurez et commandez →



voiture utilitaire sur mesure

**Vous êtes technicien ?
Votre véhicule s'équipe en atelier.
Jardinier ou collectivité locale ?
Le modèle pick-up est fait pour vous.
Maraîcher ? Choisissez la version
frigorifique pour transporter vos
légumes. Renault Express Van
propose 8 versions transformées.**



Renault Express Van frigorifique

**Un large réseau de carrossiers
agrés par Renault vous propose
des adaptations de qualité
répondant aux impératifs
de votre métier.**



Renault Express Van chantier et pick-up



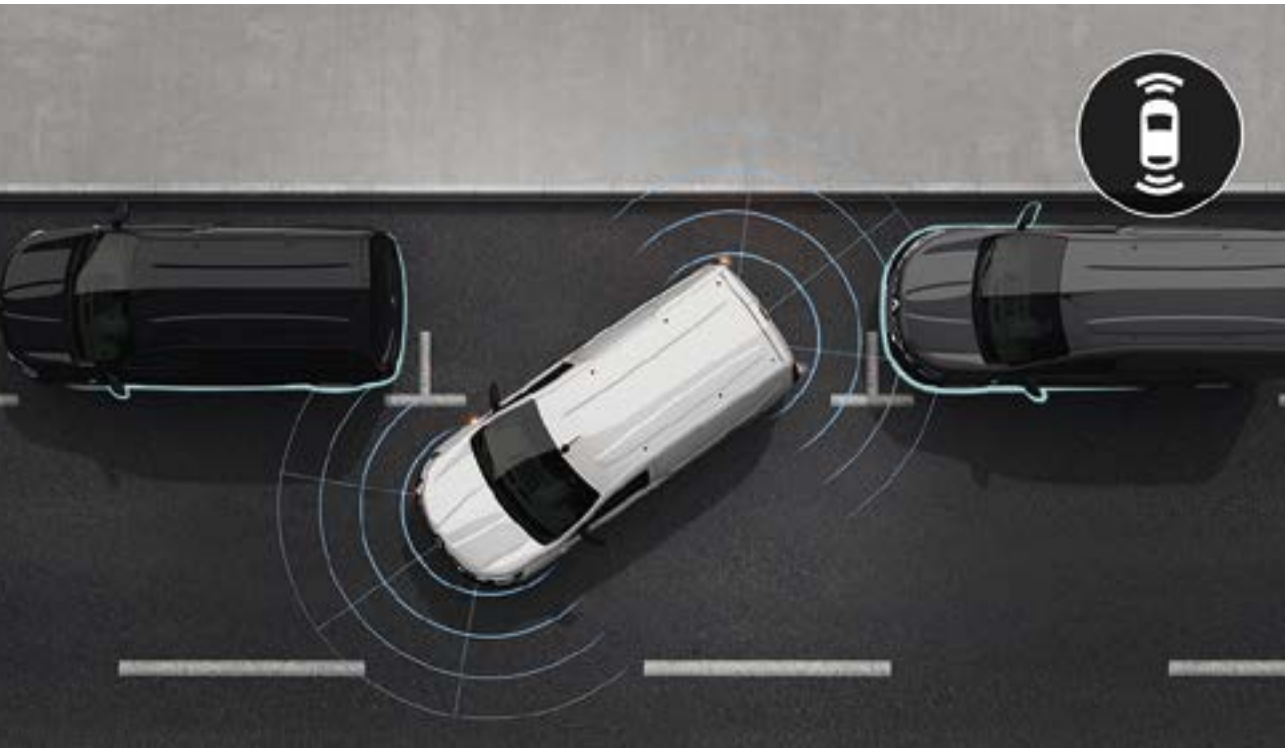
Renault Express Van chantier

configurez et commandez →

WARNING !
lien vers le
configurateur
à intégrer par
le page

10 systèmes avancés d’aide à la conduite

Renault Express Van est équipé de dix systèmes avancés d’aide à la conduite innovants.




aide au parking avant et arrière
Vous offre des radars qui facilitent vos manœuvres en signalant via des signaux acoustiques et visuels la proximité d’obstacles situés devant et derrière vous.



caméra de recul
Retransmet sur l’écran easy link ou dans le rétroviseur intérieur une vue de l’arrière lorsque vous enclenchez la marche arrière. Des gabarits facilitent et sécurisent vos manœuvres.



assistance de vision arrière permanente
Via un écran numérique – en lieu et place du rétroviseur intérieur – elle vous permet de visualiser ce que capte la caméra installée à l’arrière de votre véhicule. Un équipement vraiment pratique pour les versions tôlees !



régulateur-limiteur de vitesse
Contrôlez votre vitesse en roulant grâce aux boutons sur le volant, et définissez votre vitesse maximale pour respecter le code de la route et éviter les transgressions.



système extended grip d’antipatinage intelligent
Il optimise la motricité en conditions de roulage difficiles. Actif jusqu’à 50 km/h et activable manuellement, il permet de garder le contrôle de votre véhicule en cas de perte d’adhérence.



aide au démarrage en côte
Couplée à l’ESC, permet que la pression de freinage soit automatiquement maintenue pendant 2 secondes pour vous laisser le temps de lever le pied de la pédale de frein et d’appuyer sur celle de l’accélérateur. Le système s’active lorsque la pente est supérieure à 3%.

aides à la conduite

- aide au démarrage en côte
- contrôle de stabilité d’attelage
- contrôle dynamique de conduite (ESC)
- miroir grand angle convexe
- régulateur-limiteur de vitesse
- système extended grip d’antipatinage intelligent

aides au parking

- aide au parking avant et arrière
- caméra de recul

aides à la sécurité

- assistance de vision arrière permanente
- avertisseur d’angle mort

configurez et commandez →



06. personnalisation

teintier



blanc glacier (ov)



gris urbain (ov)



noir nacr   (pm)



gris highland (pm)



bleu iron (pm)

ov : opaque verni.
pm : peinture m  tallis  e.
de nombreuses teintes sp  ciales
sont disponibles sur demande.
photos non contractuelles.

configurez et commandez →

WARNING !
lien vers le
configurateur
   int  grer par
le pays

06. personnalisation

ambiances



start

- capucine / boîte à gants ouverte
- lève-vitres avant électriques
- prise 12 V sur console centrale
- siège conducteur réglable en hauteur (option)



advance (start+)

- accoudoir
- assistance de surveillance de vision arrière
- climatisation manuelle
- détecteur d'angle mort
- easy link + navigation avec écran 8" : système multimédia avec écran tactile 8" compatible Android Auto™ et Apple CarPlay™, Bluetooth®, prise USB en façade
- lève-vitres avant impulsionnels côté conducteur
- sièges avant chauffants (versions avec siège passager standard)

Android Auto™ est une marque de Google Inc.
Apple CarPlay™ est une marque d'Apple Inc.



téléchargez le pdf (6 Mo)
des ambiances et équipements



06. personnalisation

selleries



sellerie tissu
noir inti⁽¹⁾



sellerie renforcée usage
intensif⁽²⁾

jantes



enjolveur 15"
carten




enjolveur 15"
kijaro⁽²⁾

(1) accoudoir en option.
(2) en option.

configurez et commandez →

WARNING!
lien vers le
configurateur
à intégrer par
le pays

accessoires



habillage bois antidérapant
Les protections antidérapantes pour plancher, passages de roues et parois latérales préservent la zone de chargement de votre Express Van tout en assurant votre sécurité.



galerie de toit en aluminium
Transportez facilement et en toute sécurité jusqu'à 80 kg de matériel sur le toit de votre véhicule.



pack attelage col-de-cygne
Facile à fixer, ce dispositif permet de tracter une remorque pour emporter le matériel dont vous avez besoin pour travailler.



surtapis en caoutchouc
Préservez le sol de votre habitacle grâce aux surtapis en caoutchouc étanches et faciles d'entretien.



accoudoir avant conducteur
Améliorez le confort de votre véhicule et bénéficiez d'un espace de rangement supplémentaire.

 **téléchargez le pdf (6 Mo)
de la brochure accessoires**

WARNING !
lien vers le pdf
à intégrer par
le page

configurez et commandez →

WARNING !
lien vers le
configurateur
à intégrer par
le page

06. personnalisation

batteries
et motorisations

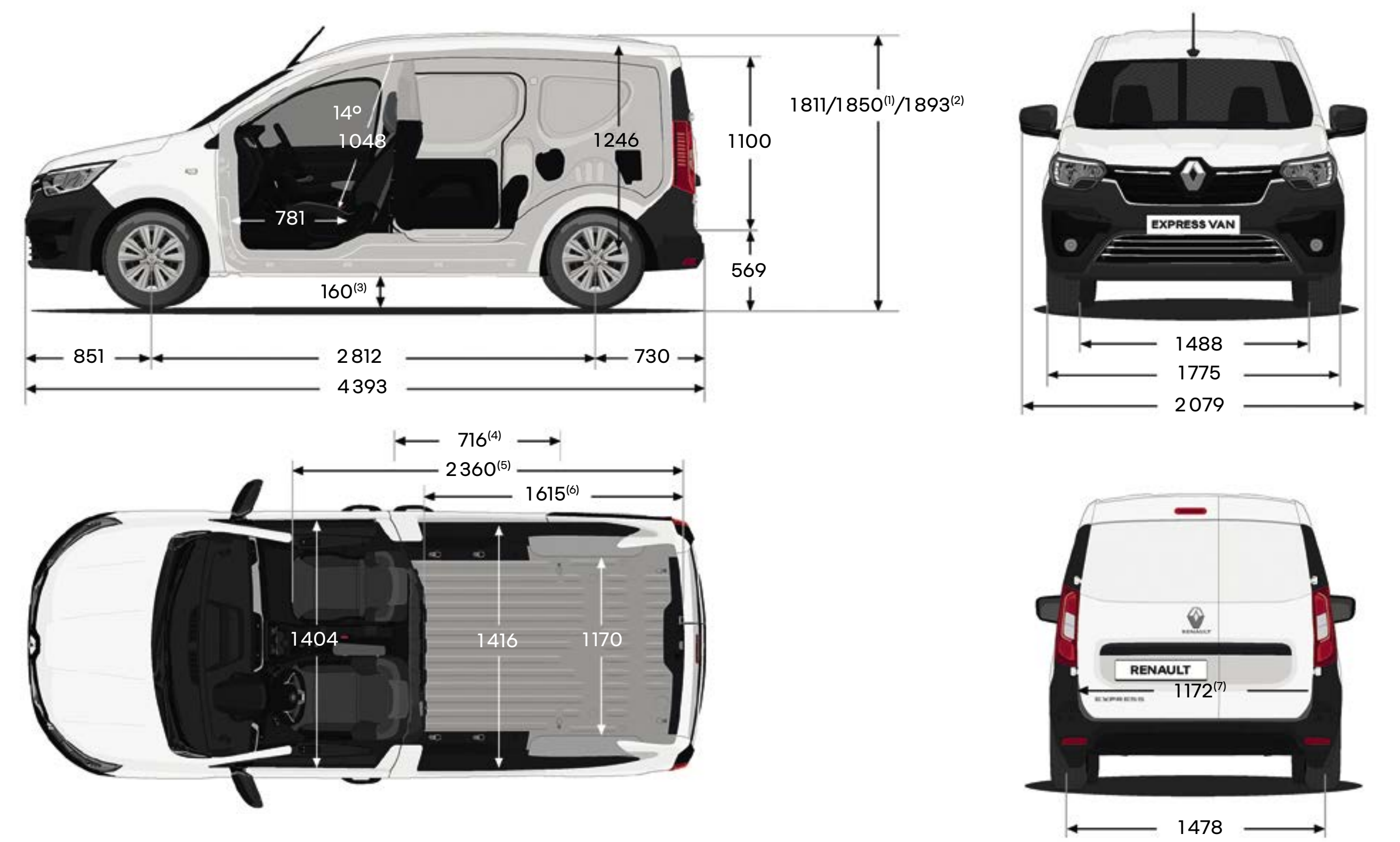
TCe 100 FAP	TCe 100 FAP Ecoleader	Blue dCi 75	Blue dCi 75 Ecoleader	Blue dCi 95
carburant et volume du réservoir (L)				
essence (50)	essence (50)	diesel (50)	diesel (50)	diesel (50)
puissance maxi kW CEE (ch) à tr/min				
75 (100) à 4 500	75 (100) à 4 500	55 (75) à 2 900-3 750	55 (75) à 3 000-3 750	70 (95) à 3 750
couple maxi Nm CEE à tr/min				
200 à 1400	200 à 1400	230 à 1500-2 000	220 à 1750-2 000	260 à 1750-2 500
type de boîte de vitesses / nombre de rapports				
manuelle / 6 rapports				



téléchargez le pdf (6Mo)
des motorisations



dimensions et volumes



zone de chargement

volume de chargement derrière cloison tôlée / grillagée (dm³)	3 300
volume de chargement cloison grillagée repliée et siège passager rabattu (dm³)	3 700
hauteur des portes battantes (mm)	1844

dimensions en (mm).
(1) avec barres longitudinales.
(2) avec antenne.
(3) garde au sol à vide.
(4) largeur ouverture latérale.
(5) longueur de chargement avec cloison pivotante ouverte et siège passager rabattu.
(6) longueur de chargement derrière cloison pleine.
(7) valeur à 100 mm de la barre de seuil.

configurez et commandez →

WARNING!
lien vers le
configurateur
à intégrer par
le pays

Renault care service

Nous sommes toujours à vos côtés pour vous faciliter l'expérience de conduite et vous faire gagner du temps dans l'entretien de votre Renault : devis et rendez-vous en ligne, forfaits, contrats d'entretien, assurances et assistance, programme personnalisé My Renault... Profitez de nos solutions simples, rapides et adaptées à vos besoins.

découvrez les offres Renault care service





Tout a été fait pour que le contenu de la présente brochure soit exact et à jour à la date de divulgation. Ce document a été réalisé à partir de préséries ou de prototypes. Dans le cadre de sa politique d'amélioration continue des produits, Renault se réserve le droit, à tout moment, d'apporter des modifications aux spécifications et aux véhicules et accessoires décrits et représentés. Ces modifications sont notifiées aux concessionnaires Renault dans les meilleurs délais. Selon les pays de commercialisation, les versions peuvent différer, certains équipements peuvent ne pas être disponibles (de série, en option ou en accessoire). Veuillez consulter votre concessionnaire local pour recevoir les informations les plus récentes. En raison des limites attachées au support, les couleurs reproduites dans le présent document peuvent légèrement différer des couleurs réelles de la peinture ou des matières de garniture intérieure. Tous droits réservés. La reproduction sous quelque forme ou par quelque moyen que ce soit de tout ou partie de la présente brochure est interdite sans l'autorisation écrite préalable de Renault.

Publicis – crédits photo : Michaël Hanisch, © Renault Marketing 3D-Commerce, Recom, AS.Architecture-Studio, Immeuble Dora Maar - © AS.Architecture-Studio - ADAGP, Paris 2020, Kern + Associés architectes urbanistes – xxxxxxxxxxxx – décembre 2022
Renault s.a.s. société par actions simplifiée au capital de 533 941 113,00 € / 122-122 bis avenue du Général Leclerc 92100 Boulogne-Billancourt Cedex – R.C.S. Nanterre B 780 129 987 / tél. : 0806 00 20 20.

Renault recommande 



WARNING!
lien vers les réseaux sociaux à intégrer par le pays

configurez et commandez →

WARNING!
lien vers le configurateur à intégrer par le pays

RENAULT EXPRESS VAN

ATTENTION

La partie information technique sera disponible uniquement par pdf téléchargeable via la e-brochure

Adaptation & lien vers le PDF à charge du pays



- 01. ambiances**
- 02. équipements**
- 03. motorisations**
- 04. équipements et options**

01. ambiances



start



advance (start +)

02. équipements

start

conduite et sécurité

- airbag frontal conducteur
- contrôle dynamique de trajectoire (ESC) avec aide au démarrage en côte
- contrôle de stabilité d'attelage

confort

- allumage automatique des projecteurs avant
- capucine/boîte à gants ouverte
- lève-vitres avant électriques
- prise 12 V sur console centrale
- rétroviseurs extérieurs avec sonde de température et dégivrage

design extérieur

- enjoliveurs médium 15" carten

aménagements professionnels

- 6 anneaux d'arrimage rotatifs au sol
- cloison pleine tôle avec vitre
- portes arrière asymétriques tôlées
- porte latérale droite coulissante tôlée

options

- 4 anneaux d'arrimage latéraux
- airbag frontal passager déconnectable
- airbags latéraux et rideaux
- allumage automatique des essuie-vitres
- attelage standard avec faisceaux 13 broches
- bridage de vitesse 30, 90, 100, 110, 120, 130 km/h
- câblage adaptations complémentaires
- charge utile augmentée (essence uniquement)
- chargeur sans fil - recharge à induction
- cloison pivotante grillagée avec siège passager escamotable
- easy link avec écran 8" : système multimédia avec écran tactile 8" compatible Android Auto™ et Apple CarPlay™, Bluetooth®, prise USB en façade + 2 ports USB et 1 prise 12 V dans rangement au-dessus du volant
- extended grip avec pneus tous temps
- habillage plastique de la zone de chargement avec/sans rangement dans portes latérales coulissantes

- kit bois
- miroir grand angle
- pack fumeur
- plancher bois antidérapant (9 mm)
- porte latérale droite vitrée
- portes arrière asymétriques vitrées et rétroviseur intérieur manuel
- prise 12 V dans la zone de chargement
- prise 12 V sur arrière de console centrale
- projecteurs antibrouillard avant
- protection sous moteur tôlée
- radio connect R&Go (prises USB et jack)
- régulateur-limiteur de vitesse
- roue de secours
- sellerie renforcée usage intensif
- serrures additionnelles extra lock
- siège conducteur réglable en hauteur
- système de détection de la pression des pneumatiques
- tapis caoutchouc dans la zone de chargement

advance (start +)

confort

- allumage automatique des essuie-vitres
- rétroviseurs extérieurs avec sonde de température

options

- 2 portes latérales coulissantes vitrées ou tôlées (sur version essence)
- accoudoir
- aide au stationnement avant/arrière
- assistance de surveillance de vision arrière

- barres de toit longitudinales (sur versions essence)
- caméra de recul
- clé 3 boutons rétractable
- climatisation manuelle
- détecteur d'angle mort
- easy link + navigation avec écran 8" : système multimédia avec écran tactile 8" compatible Android Auto™ et Apple CarPlay™, Bluetooth®, prise USB en façade
- éclairage à LED dans la zone de chargement

- enjoliveurs 15" kijaro
- jantes alliage 15" purna (sur versions essence)
- lève-vitres avant impulsionnels côté conducteur
- sièges avant chauffants (versions avec siège passager standard)

Android Auto™ est une marque de Google Inc. Apple CarPlay™ est une marque d'Apple Inc.

03. motorisations

	TCe 100 FAP	TCe 100 FAP Ecoleader	Blue dCi 75	Blue dCi 75 Ecoleader	Blue dCi 95
motorisations					
cylindrée (cm³) / nombre de cylindres / soupapes	1333/4/16	1333/4/16	1461/4/8	1461/4/8	1461/4/8
puissance maxi kW CEE (ch) à tr/min	75 (100) à 4 000	75 (100) à 4 000	55 (75) à 2 900-3 750	55 (75) à 3 000-3 750	70 (95) à 3 750
couple maxi Nm CEE à tr/min	200 à 1400	200 à 1400	230 à 1500-2 000	220 à 1750-2 000	260 à 1750-2 500
type d'injection	directe	directe	common rail	common rail	common rail
carburant et volume du réservoir (l)	essence (50)	essence (50)	diesel (50)	diesel (50)	diesel (50)
volume du réservoir d'AdBlue® (l) moteurs Diesel uniquement	-	-	17	17	17
norme de dépollution	Euro 6D - Full				
type de boîte de vitesses / nombre de rapports	manuelle / 6 rapports				
stop & start	série				
intervalle d'entretien ⁽¹⁾	jusqu'à 30 000 km/2 ans				
performances					
vitesse maxi (km/h)	170	100	153	100	166
0 - 100 km/h (s)	11,8	11,8	17,5	16,3	13,9
consommations et émissions de CO ₂ ⁽²⁾					
protocole d'homologation	WLTP ⁽³⁾				
consommation mixte (l/100 km) (min/max)	6,4/6,4	6,0/6,0	5,0/5,1	4,6/4,7	5,1/5,1
émissions de CO ₂ (g/km) (min/max)	145/145	136/137	132/134	122/122	134/134
direction					
diamètre de braquage entre trottoirs / murs (m)	11,1/11,6				
freinage					
système d'antiblocage des roues (ABS) avec assistance au freinage d'urgence (AFU) et contrôle électronique de stabilité (ESO)	série				
disques ventilés avant : diamètre x épaisseur (mm)	280 x 24	280 x 24	280 x 25	280 x 25	280 x 25
disques ventilés arrière à tambour : diamètre (")	tambour 9"				
pneumatiques					
taille des pneus / roues	185/65R15				
charge					
charge utile ⁽³⁾	jusqu'à 780 kg	jusqu'à 780 kg	jusqu'à 700 kg	jusqu'à 700 kg	jusqu'à 700 kg

- = non disponible. (1) en fonction du type de conduite. (2) la consommation de carburant, comme l'émission de CO₂, est homologuée conformément à une méthode standard et réglementaire. Identique pour tous les constructeurs, elle permet de comparer les véhicules entre eux. (3) WLTP (Worldwide harmonized Light vehicles Test Procedures) : ce nouveau protocole permet d'obtenir des résultats beaucoup plus proches de ceux constatés lors des trajets quotidiens réalisés que le protocole NEDC.

04. équipements et options

	start	advance
conduite et sécurité		
aide au stationnement arrière / aide au stationnement avant-arrière	-/-	o/o
airbag frontal conducteur / airbag frontal passager déconnectable / airbags latéraux et rideaux (implique airbag frontal passager)	■/o/o	■/o/o
assistance de surveillance de vision arrière (implique aide au stationnement)	-	o
bridage de vitesse 30, 90, 100, 110, 120, 130 km/h	o	o
caméra de recul (implique aide au stationnement)	-	o
contrôle dynamique de trajectoire (ESC) avec aide au démarrage en côte	■/■	■/■
contrôle de stabilité d'attelage	■	■
détecteur d'angle mort (implique aide au stationnement)	-	o
extended grip avec pneus tous temps	o	o
miroir grand angle	o	o
projecteurs antibrouillard avant	o	o
régulateur-limiteur de vitesse	o	o
roue de secours	o	o
système de détection de la pression des pneumatiques	o	o
design extérieur		
enjolveurs 15" kijaro	-	o
enjolveurs médium 15" carten	■	■
jantes alliage 15" purna (sur versions essence)	-	o
barres de toit longitudinales (sur versions essence)	-	o
aménagements professionnels		
6 anneaux d'arrimage rotatifs au sol	■	■
4 anneaux d'arrimage latéraux	o	o
attelage standard avec faisceaux 13 broches	o	o
câblage adaptations complémentaires	o	o
charge utile augmentée (essence uniquement)	o	o
cloison pleine tôle avec vitre	■	■
cloison pivotante grillagée avec siège passager escamotable	o	o
éclairage à LED dans la zone de chargement	-	o
tapis en caoutchouc dans la zone de chargement	o	o
habillage plastique de la zone de chargement avec/sans rangement dans portes latérales coulissantes	o/o	o/o
plancher bois antidérapant (9 mm)	o	o
kit bois : plancher antidérapant (9 mm) et parois latérales (5 mm, hors passages de roues)	o	o
portes arrière asymétriques tôlées	■	■
portes arrière asymétriques vitrées et rétroviseur intérieur manuel	o	o
porte latérale droite coulissante tôlée	■	■
porte latérale droite vitrée	o	o
2 portes latérales coulissantes vitrées ou tôlées (sur versions essence)	-	o
serrures additionnelles Extra Lock (version 1 porte latérale coulissante)	o	o
prise 12 V dans la zone de chargement	o	o
protection sous moteur tôlée	o	o
sellerie renforcée usage intensif (implique siège passager standard et siège conducteur réglable en hauteur)	o	o
confort		
accoudoir (intégré au siège conducteur, implique siège conducteur avec réglage en hauteur)	-	o
allumage automatique des essuie-vitres	o	■
allumage automatique des projecteurs avant	■	■
capucine / boîte à gants ouverte / fermée	■/■/-	■/■/o
clé 3 boutons rétractable	-	o
climatisation manuelle	-	o
lève-vitres avant électriques / impulsionnels côté conducteur	■/-	■/o
pack fumeur	o	o
prise 12 V sur console centrale	■	■
prise 12 V sur arrière de console centrale	o	o
rétroviseurs extérieurs manuels avec sonde de température	-	■
rétroviseurs extérieurs électriques dégivrants avec sonde de température	o	o
siège conducteur réglable en hauteur	o	o
sièges avant chauffants (versions avec siège passager standard)	-	o
multimédia		
chargeur sans fil - recharge à induction	o	o
easy link avec écran 8" : système multimédia avec écran tactile 8" compatible Android Auto™ et Apple CarPlay™, Bluetooth®, prise USB en façade + 2 ports USB dans le rangement au-dessus du volant	o	o
easy link + navigation avec écran 8" : système multimédia avec écran tactile 8" compatible Android Auto™ et Apple CarPlay™, Bluetooth®, prise USB en façade	-	o
radio Connect R&Go (prises USB et jack)	o	o

■ : série. o : option. - : non disponible. Android Auto™ est une marque de Google Inc. Apple CarPlay™ est une marque d'Apple Inc.



Tout a été fait pour que le contenu du présent cahier technique soit exact et à jour à la date de divulgation. Ce document a été réalisé à partir de préséries ou de prototypes. Dans le cadre de sa politique d'amélioration continue des produits, Renault se réserve le droit, à tout moment, d'apporter des modifications aux spécifications et aux véhicules et accessoires décrits et représentés. Ces modifications sont notifiées aux concessionnaires Renault dans les meilleurs délais. Selon les pays de commercialisation, les versions peuvent différer, certains équipements peuvent ne pas être disponibles (de série, en option ou en accessoire). Veuillez consulter votre concessionnaire local pour recevoir les informations les plus récentes. En raison des limites attachées au support, les couleurs reproduites dans le présent document peuvent légèrement différer des couleurs réelles de la peinture ou des matières de garniture intérieure. Tous droits réservés. La reproduction sous quelque forme ou par quelque moyen que ce soit de tout ou partie du présent cahier technique est interdite sans l'autorisation écrite préalable de Renault.